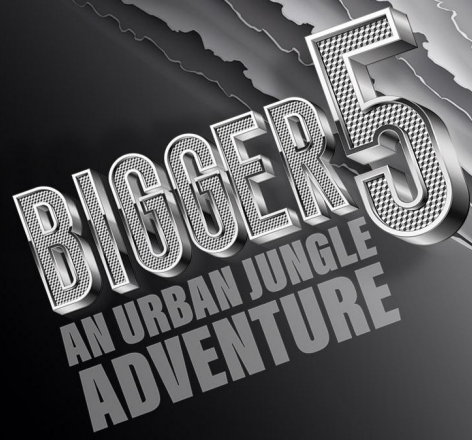


Pure SPC, Pure SPCMAX

100% Waterproof Flooring

Warranty & Care Instructions



ALLGEMEINE INFORMATIONEN

Produktinspektionen

Alle Bodenbelagsmaterialien müssen vor der Verlegung geprüft werden. Materialien mit sichtbaren Mängeln fallen nach der Verlegung nicht mehr unter die Garantie.

Unsere Pure SPC-Böden werden nach anerkannten Industriestandards hergestellt, die eine Fehlertoleranz von höchstens 2 % zulassen.

Sub-Floor Preparation

Der Unterboden muss flach, trocken, glatt, eben, frei von Rückständen und strukturell solide sein. Eine ebene Neigung ist ein Fundament, das weniger als 5 mm über 2 Meter oder ¼" über 6 Fuß beträgt.

Über alle Prüfergebnisse müssen für Garantiezwecke Unterlagen aufbewahrt werden.

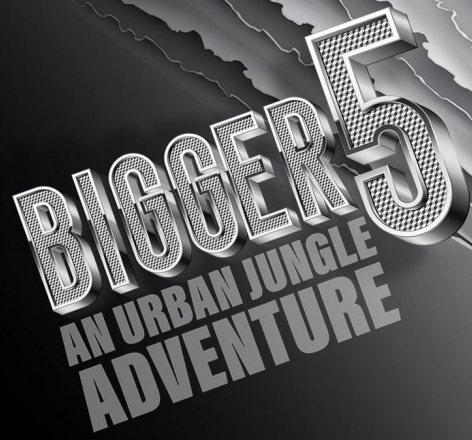
Der Betonunterboden sollte vor der Verlegung des Fußbodens auf Feuchtigkeit geprüft und mit einer Schicht Visqueen (halbtransparente Kunststoffolie) abgedeckt werden.

Der Bodenbelag kann auf dem vorhandenen Fußboden verlegt werden, wenn der vorhandene Boden die Kriterien flach, glatt, trocken und eben erfüllt. Bei keramischen Fliesen müssen die Fugen vor der Verlegung des Bodenbelags mit Nivelliermaterial aufgefüllt werden.

Pure SPC, Pure SPCMAX

100% Waterproof Flooring

Warranty & Care Instructions



Den Raum vorbereiten

Prüfen Sie, ob sich die Türen nach der Verlegung des Pure SPC-Bodenbelags noch öffnen und schließen lassen.

Strahlungsfußbodenheizung

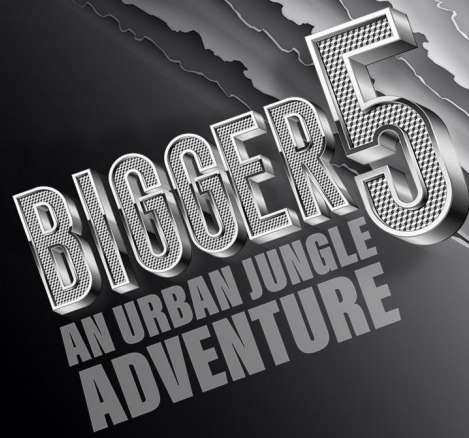
Pure SPC-Böden können auf einer Vielzahl von Fußbodenheizungssystemen verlegt werden, vorausgesetzt, die Anweisungen des Lieferanten des Fußbodenheizungssystems werden befolgt.

Die Temperatur des Unterbodens oder die Wärmestrahlung von elektrischen Heizmatten sollte 29 Grad Celsius (84 Grad Fahrenheit) nicht überschreiten.

Pure SPC, Pure SPCMAX

100% Waterproof Flooring

Warranty & Care Instructions



Installationsrichtlinien

- Pure SPC-Bodenbeläge müssen in Innenräumen verlegt werden.
- Pure SPC-Bodenbeläge sollten keinen Temperaturen über 60° C (140° F) oder unter 0° C (32° F) ausgesetzt werden.

Um den Umfang herum sollte ein Dehnungsspielraum gelassen werden.

Normalerweise entspricht die Ausdehnung der Dicke des installierten Produkts.

Republic Floor erfordert eine Ausdehnung von 3/8" pro 20 Fuß in der Länge oder Breite. Bei einer Länge oder Breite von mehr als 40 Fuß ist ein T-Profil erforderlich.

Ein ¼" Dehnungsabstand muss auch für unterschrittene Pfosten und Verkleidungen vorhanden sein.

Beginnen Sie in einer Ecke und verlegen Sie die erste Reihe mit der Federseite zur Wand. Ein angemessener Dehnungsabstand kann erreicht werden, indem der Boden von der Wand weggezogen wird, sobald die ersten drei Reihen verlegt sind.

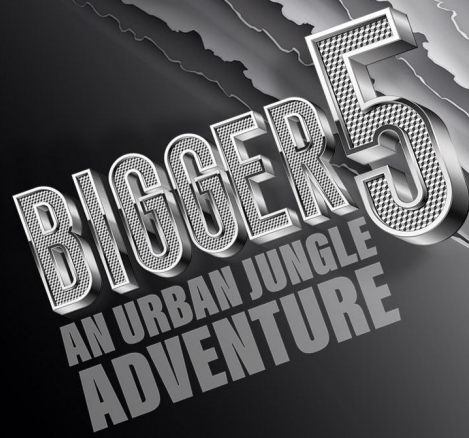
Halten Sie das nächste Brett in einem Winkel von etwa 45 Grad gegen das erste Brett und legen Sie es flach auf den Boden. Fahren Sie auf diese Weise für die gesamte erste Reihe fort.

Schneiden Sie das Endbrett der ersten Reihe auf die richtige Länge zu und beginnen Sie die zweite Reihe mit dem Reststück (wenn möglich). Die Endverbindungen müssen um mindestens 8" versetzt sein, um ein natürliches, zufälliges Aussehen zu erhalten.

Pure SPC, Pure SPCMAX

100% Waterproof Flooring

Warranty & Care Instructions



Die Stoßfuge muss unabhängig von der Breite in jeder Reihe angebracht werden.

Halten Sie die Bretter in einem Winkel von etwa 45 Grad zum vorderen Brett. Nach vorne drücken, um die Fuge einzurasten, und flach auf den Boden legen.

Wenn drei Reihen verlegt sind, ziehen Sie den Boden von der Ausgangswand weg, bis ein angemessener Dehnungsraum vorhanden ist. Legen Sie Unterlegplatten zwischen Boden und Wand, um diesen Abstand beizubehalten.

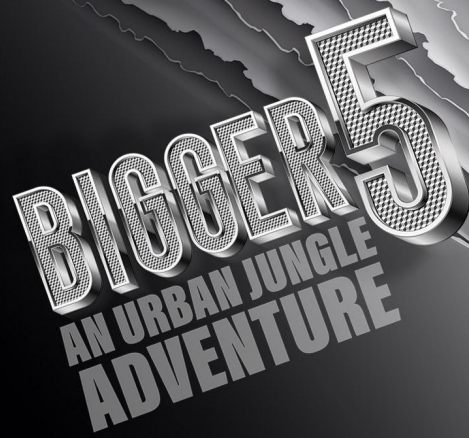
Sie können fortfahren, bis der gesamte Boden fertig ist.

Montieren Sie die Viertelstäbe oder den Wandsockel.

Die Kücheninsel und die Schränke sollten vor der Verlegung des Fußbodens installiert werden, wobei der Fußboden direkt neben den Schränken bzw.

der Insel verlegt werden sollte.

Pure SPC, Pure SPCMAX 100% Waterproof Flooring Warranty & Care Instructions



GARANTIEINFORMATIONEN

Garantie

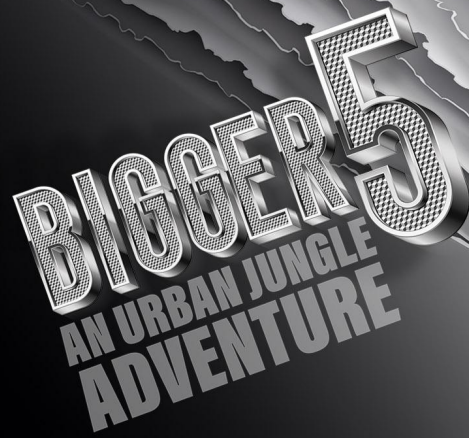
Pure SPC und Pure SPC Max Bodenbeläge mit 0,3 mm Nutzschrift haben eine begrenzte Garantie von 5 Jahren für gewerbliche Zwecke und von 30 Jahren für Wohnzwecke auf die Abnutzung der Oberfläche bei ordnungsgemäßer Nutzung und Pflege. Pure SPC und Pure SPC Max Bodenbeläge mit 0,5 mm Nutzschrift haben eine begrenzte Garantie von 10 Jahren für gewerbliche Zwecke und eine begrenzte Garantie von 50 Jahren für Wohnzwecke auf die Abnutzung der Oberfläche bei ordnungsgemäßer Nutzung und Pflege. Pure SPC und Pure SPC MAX Bodenbeläge sind garantiert 100% wasserdicht, aber verschüttete Flüssigkeiten sollten rechtzeitig entfernt werden, um die Möglichkeit von Schimmel- oder Mehltauwachstum zu verhindern.

Die Garantie gilt nur für den Erstkäufer und für alle Ansprüche ist ein Kaufnachweis erforderlich. Die Garantie gilt nur für den Ersatz oder die Erstattung des Pure SPC-Materials, nicht für Arbeitsleistungen. Reklamationen wegen Abnutzung müssen einen mindestens zehn Cent großen Bereich aufweisen. Diese Garantie wird anteilig auf der Grundlage der Zeit, in der der Pure SPC-Boden verlegt wurde, gewährt. Ein bestimmter Prozentsatz wird ersetzt, je nachdem, wie lange der Pure SPC-Boden bereits verlegt wurde. Der Mangel an der Ware muss durch vom Hersteller als angemessen erachtete Inspektionsverfahren nachgewiesen werden. Voraussetzung für die Gewährleistung ist

Pure SPC, Pure SPCMAX

100% Waterproof Flooring

Warranty & Care Instructions



der Eingang einer schriftlichen Mitteilung des Käufers über den angeblichen Mangel beim Hersteller vor Ablauf der Gewährleistungsfrist sowie der Nachweis, dass die Produkte ordnungsgemäß verlegt wurden und nicht unter einen der unten beschriebenen Ausschlüsse fallen.

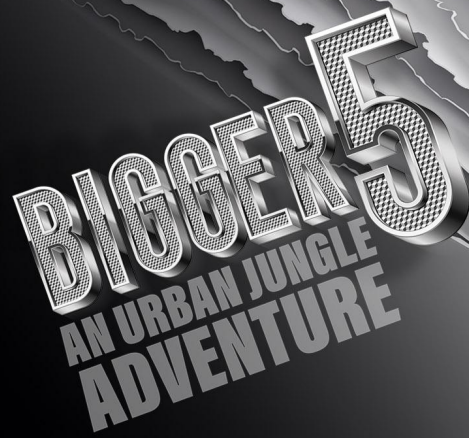
Ausschlüsse

- Alle nach der Installation festgestellten sichtbaren Mängel
- Die Garantie erstreckt sich nicht auf Abplatzungen (das Material bricht ab, wenn scharfe Gegenstände darauf fallen) oder Brückenbildung (die durch unzureichende Dehnungsabstände verursacht wird). Für diese Probleme können wir keine Ansprüche geltend machen.
- Folgeschäden oder beiläufig entstandene Schäden, wie z. B. Verluste, Kosten oder Schäden, die nicht am Bodenbelag selbst entstanden sind und die sich aus einem Defekt des Bodenbelags ergeben können.
- Unsachgemäße Installation, einschließlich, aber nicht beschränkt auf die Installation durch nicht zugelassene Personen.
- Zusätzliche Unterlage bei Befestigung der Unterlage.
- Versäumnis, die Ergebnisse der Feuchtigkeitsprüfung des Betonunterbodens zu dokumentieren.
- Versäumnis, eine Feuchtigkeitssperre wie Visqueen auf dem Betonunterboden zu verwenden.

Pure SPC, Pure SPCMAX

100% Waterproof Flooring

Warranty & Care Instructions



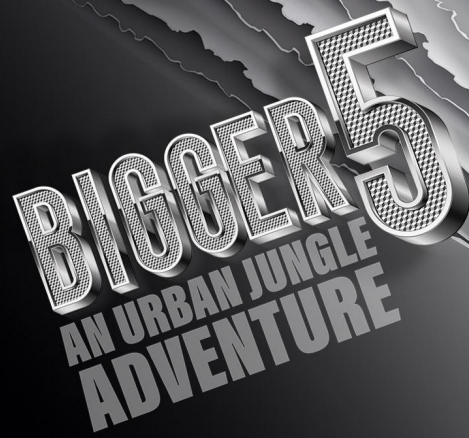
Ausschlüsse (Fortsetzung)

- Unsachgemäße Wartung oder unzureichende Pflege, einschließlich, aber nicht beschränkt auf Schimmel- oder Mehltauwachstum infolge übermäßiger Feuchtigkeitsansammlung.
- Unfälle, Missbrauch oder Fehlgebrauch
- Setzungen im Gebäude oder unebener Unterboden
- Rollstühle, Bürostühle oder andere schwere Mobilitätshilfen
- Schwere Möbel, die Quetschstellen verursachen
- Schuhe mit hohen Absätzen und spitzen Absätzen
- Schäden, die durch Möbel ohne Filzpolster oder Schutzabdeckungen verursacht werden
- Schäden, die durch scharfe Gegenstände verursacht werden, die den Boden berühren
- Schäden, die durch Sonneneinstrahlung verursacht werden
- Schäden, die durch Flüssigkeiten/Nahrungsmittelflecken verursacht werden
- Schäden, die durch Urin oder andere Körperflüssigkeiten verursacht werden.

Pure SPC, Pure SPCMAX

100% Waterproof Flooring

Warranty & Care Instructions



WARTUNGSMITTELE

- Legen Sie Teppiche aus Naturfasern an den Eingangsbereichen aus, um Schmutz zu binden und Feuchtigkeit zu absorbieren, die die Oberfläche beschädigen könnte. Dies kann die Böden vor Schmutz und Abnutzung schützen. Es sollten nur Teppiche aus Naturfasern verwendet werden. Keine Gummitessiche oder -unterlagen.
- Um zu verhindern, dass sich abrasiver Schmutz und Staub ansammeln und die Oberfläche zerkratzen, sollten Sie Ihren Boden einmal pro Woche oder bei Bedarf öfter saugen, fegen oder wischen. Der Staubsaugerkopf sollte eine Bürste oder ein Filzaufsatz sein. Verwenden Sie keinen Staubsauger mit einem Schlagleistenauflsatz.
- Wir empfehlen eine verdünnte Lösung von Simple Green oder ein anderes sanftes Reinigungsmittel für die regelmäßige Reinigung und zum Entfernen von Fett und Flecken von Ihrem Boden.
- Verwenden Sie keine scharfen Scheuermittel, Bleichmittel, Reinigungsmittel auf Ammoniak- oder Essigbasis, Wachs- oder Acrylpolituren oder Ölseifen. Diese können die Oberfläche stumpf machen oder beschädigen, einen fettigen Film hinterlassen und den Boden rutschig und schwieriger zu reinigen machen.
- Schützen Sie Ihren Fußboden vor direktem Sonnenlicht oder intensiven künstlichen Lichtquellen. Intensives natürliches und künstliches Licht kann die

Pure SPC, Pure SPCMAX

100% Waterproof Flooring

Warranty & Care Instructions

BIGGER 5
AN URBAN JUNGLE
ADVENTURE

Böden mit der Zeit verfärben.

- Rollen oder ziehen Sie keine schweren Gegenstände über Ihren Boden. Tragen Sie keine Schuhe, deren Sohle mit Absätzen, Spikes, Stollen, Steinen, Kies oder scharfen Gegenständen besetzt ist.
- Legen Sie an allen Möbel- und Stuhlbeinen Filzunterlagen an, um Schäden am Boden zu vermeiden. Ersetzen Sie die Filz pads, wenn sie verschmutzt oder abgenutzt sind. Verwenden Sie für extrem schwere Gegenstände breite, nicht abfärbende Gummipuffer. Für Büromöbel auf Rädern sollten schützende Bodenbeläge verwendet werden.